



INSTRUCTIVO



REGISTRO DE PARTICIPACION AL EVENTO DE CAPACITACION





Procedimiento para el Registro de Participación a los Eventos de Capacitación



1. Registro de Participación

1.1

Registrar un correo electrónico válido

El participante de la entidad debe registrar un correo electrónico válido, el formulario notificará a este correo para la verificación de su existencia.

1.2

Registro de datos del participante

El Participante debe registrar sus datos personales, datos de la entidad a la que representa, y luego envía el registro de participación.



2. Consultar Participación

2.1 Consultar participación a un evento de capacitación

El Participante puede verificar su participación en cualquier momento a través del mismo enlace de inscripción.

1. Registro de Participación

1.1 Registrar un correo electrónico válido

El participante de la entidad debe registrar un correo electrónico válido, el formulario notificará a este correo para la verificación de su existencia.

Si es la primera vez que el usuario participa a un evento de capacitación, se procede a la validación de su correo electrónico:

LA CONTRALORÍA
GENERAL DE LA REPÚBLICA DEL PERÚ

Sírvase registrar un correo válido para iniciar la inscripción (Recomendable un correo personal)

Correo electrónico

ANDREEVASQUEZS@GMAIL.COM

Validar

1. Usted recibirá un mensaje de correo de confirmación, donde se le invita a continuar con la inscripción.
2. En caso no reciba el correo de confirmación con los enlaces al evento, se sugiere lo siguiente:

- ✓ Revisar si el correo se encuentra en su carpeta de spam o correos no deseados.
- ✓ Verificar que la dirección de correo está correctamente escrita.
- ✓ Verificar con el área de soporte técnico de su entidad.

Contraloría de la República – CGR (051) 01 3303000

- el aplicativo enviará un mensaje al correo registrado para comprobar que el correo exista,
- el participante visualizará en su bandeja de correo, el mensaje enviado de manera satisfactoria con el enlace para continuar con el registro.



Si el usuario, ha participado en más de un evento, entonces el aplicativo omitirá el proceso de validación y le mostrara el formulario de registro para proceder con la verificación de sus datos precargados.

1.2 Registro de datos del participante

El Participante debe registrar sus datos personales, datos de la entidad a la que representa, y luego envía el registro de participación.

Datos de participante

Luego de la validación de correo se procede al registro de datos personales, para eso tenemos que registrar nuestros datos, tal como se cómo se indica en el DNI de participante.

Importante

- Número de DNI
- Nombres completos
- Fecha de nacimiento.

Adicional:


- un segundo correo válido
- número celular de contacto
- área o unidad orgánica dónde labora
- fecha de inicio en el cargo

INSCRIBIRSE AL EVENTO - 03/04/2024 S1 TM IMPLEMENTACION DEL SCI

Inscripción

Tipo Documento*:	Nro. Documento*:	Fecha de Nacimiento de DNI*:	Fecha de Nacimiento*:
DNI	42831881	01/02/1985	
Nombres*:			
ANDREE			
Apellido Paterno*:	Apellido Materno:		
VASQUEZ	SILVA		
Email*:	Email 2*:		
AVASQUEZ@CONTRALORIA.GOB.PE	andreevasquez@gmail.com		
Unidad Orgánica*:	Fecha Inicio Cargo		
PREVI 2	03/10/2022		
Celular*:			
922030050			

DNI Azul DNI Electrónico



Datos de la entidad a la que representa:

Como dato de la entidad debe registrar lo siguiente,

- Ubicar la entidad a la que representa,
- Seleccionar el rol que tiene registrado en el aplicativo.
- Registrar el cargo en la entidad.
- Confirmar el ubigeo donde labora (departamento, provincia, distrito)

ⓘ Luego de registrar todos los datos, resolveremos el acertijo de seguridad o CAPTCHA de seguridad, haciendo clic en el recuadro.
Y como parte final presionaremos el botón inscribirse.

Ha sido registrado en el evento, Gracias por su interés y participación.

Estimada(o) ANDREE VASQUEZ SILVA, ud. se ha registrado con el correo: AVASQUEZS@CONTRALORIA.GOB.PE

Nota:

- Recuerde ingresar al aplicativo con el correo registrado.
- Si, desea que sus compañeros participen en este evento, puede compartir el formulario de inscripción copiando el siguiente enlace: <https://srvcapa.contraloria.gob.pe/Regcap/Registro/Evento?id=SIp6HaQf%2fvMVLwSKeODGEGQ%3d%3d>

Le invitamos a revisar la bandeja de su correo, donde recibirá la invitación al mencionado evento.

Lista de Sesiones

DATOS PARA INGRESAR AL EVENTO:

WEBINAR

03/04/2024 S1 TM IMPLEMENTACION DEL SCI
□ REQUENA VILLEGAS, ABEL □ 03/04/2024 □ 09:00 a.m. - 10:30 a.m.

→ Ingresar al Evento

<https://contraloria-peru.webex.com/contraloria-peru-sp/j.php?MTID=mc420ca2db550d43d5e75b20d2830efb3>

¡Muchas gracias!.

2. Consultar Participación

2.1 Consultar participación a un evento de capacitación

El Participante, puede verificar su participación en cualquier momento a través de mismo enlace.

Si el participante por alguna razón:

- No logró recepcionar el correo,
- Intenta registrarse por segunda vez, o
- Simplemente desea estar seguro si logró inscribirse al evento,

El formulario de inscripción le informará que ya se encuentra registrado además de mostrarle el link del acceso al evento.

Para ello solo debe ingresar al link del evento al cual desea consultar, e ingresar su correo con el cual se ha incito:



Sírvase registrar un correo valido para iniciar la inscripción (Recomendable un correo personal)

Correo electrónico

[Validar](#)

1. Usted recibirá un mensaje de correo de confirmación, donde se le invita a continuar con la inscripción.
2. En caso no recibe el correo de confirmación con los enlaces al evento, se sugiere lo siguiente:

- ✓ Revisar si el correo se encuentra en su carpeta de spam o correos no deseados.
- ✓ Verificar que la dirección de correo está correctamente escrita.
- ✓ Verificar con el área de soporte técnico de su entidad.

Contraloría de la República – CGR (081) 01 3303000

Cuando el participante ingrese un correo el aplicativo le mostrara el siguiente mensaje:



Cuando el participante presione el botón ok, el aplicativo le mostrará los datos del evento y el link para ingresar al evento de capacitación al cual se encuentra registrado.

Para ingresar al evento deberá hacer clic en el botón celeste de título “Ingresar al evento”



Importante:

Para ingresar a la plataforma de evento sea Cisco Webex, Microsoft Team, o Zoom, debe de registrar el correo con el cual se ha registrado.



LA CONTRALORÍA
GENERAL DE LA REPÚBLICA DEL PERÚ